

4-7
Jahre

Das audiodigitale Lern- und Kreativsystem

tiptoi[®]
macht Wissen lebendig



DAS RASANTE RENNSPIEL

Das schnelle Rennspiel mit den Helden aus Disney Pixar Cars 3 für 1-4 Spieler von 4-7 Jahren.

Autor: Janet Kneisel
Design: Fiore GmbH, © Disney/Pixar
Soundproduktion: www.novosonic.com
Redaktion: Philipp Feucht
Ravensburger® Spiele Nr. 00 021 0

In die rechte Lücke fahren und jetzt Gas geben! Oh! Vorsicht! Lightning McQueen zieht links vorbei. Bald ist Zeit für einen Boxenstopp, einmal auftanken und Reifen wechseln. Im rasanten Rennspiel kommt es zum Duell zwischen den Helden aus Cars 3. Wer ist der Schnellste und kann sich den Piston Cup schnappen?

Um das Rennen zu gewinnen sind motorische Fähigkeiten, Reaktionsvermögen und Aufmerksamkeit gefordert. Soundeffekte, Stimmen und Szenen aus dem Film sorgen für zusätzliche Spannung.

Liebe Eltern,
das Spiel „Cars – das rasante Rennspiel“ funktioniert nur mit dem original Ravensburger tiptoi-Stift. Der Stift führt durch das Spiel und erklärt immer genau, was es als Nächstes zu tun gib.


Vor dem ersten Spiel laden Sie bitte die passende Audiodatei für „Cars – das rasante Rennspiel“ auf den Stift. Eine ausführliche Anleitung, wie eine Audiodatei auf den Stift geladen wird, liegt dem tiptoi-Stift bei. Im Folgenden deshalb nur die Kurzfassung:

Um eine Audiodatei auf den Stift zu laden, benötigen Sie das Programm „tiptoi® Manager“. Schließen Sie den tiptoi-Stift mit dem Verbindungskabel an Ihren Computer an. Sie finden ein Verzeichnis „tiptoi“ nun unter Computer (bzw. Arbeitsplatz) oder direkt auf Ihrem Schreibtisch (falls Sie Mac OS X verwenden). Darin finden Sie die Installationsdateien für den „tiptoi® Manager“.

Falls nicht bereits geschehen, installieren Sie bitte den „tiptoi® Manager“ auf Ihrem Computer. Starten Sie anschließend den „tiptoi® Manager“. Laden Sie dort die Audiodatei für „Cars – das rasante Rennspiel“ über den Menüpunkt „Produkte“ auf Ihren tiptoi-Stift.

Spielmaterial

- 1 21 Rennstrecken-Teile (12 Kurven, 9 Geraden)
- 2 4 Rennwagen
(Lightning McQueen, Danny Swervez, Jackson Storm, Cruz Ramirez)
- 3 1 Aufgabentafel
- 4 18 Ereigniskärtchen
- 5 1 Piston Cup



Steuerungsleiste

Mit der Steuerungsleiste steuert ihr die wichtigsten Spielfunktionen. Ihr findet sie auf der Aufgabentafel.

Anmelden		Tippe mit dem tiptoi-Stift auf das Anmelde-Zeichen , um das Spiel zu aktivieren.
Entdecken		Das Zeichen mit dem Auge steht für Entdecken . Tippe darauf, um dir kurze Informationen anzuhören.
Spielen		Tippt auf dieses Zeichen, um das Spiel zu starten.
Info		Tippe das Info-Zeichen an, um dir Tipps und Hinweise anzuhören.
Überspringen		Das Überspringen-Zeichen ann jederzeit angetippt werden, um das Geräusch oder den Satz, den der tiptoi® Stift gerade abspielt, zu überspringen.
Wiederholen		Das Wiederholen-Zeichen kann jederzeit angetippt werden, um den zuletzt abgespielten Satz zu wiederholen.

Spielidee

In Cars – Das rasante Rennspiel dreht sich alles um den Piston Cup und das große Rennen. Mit Lightning Mc Queen, Cruz Ramirez, Jackson Storm und Danny Swervez starten die Spieler ins Rennen und versuchen mit viel Geschick und Schnelligkeit, als Erster zwei Runden zu schaffen. Am Ende winkt der Piston Cup.

Das Spiel für 2-4 Spieler

Wenn du alleine spielen möchtest, lies bitte den Abschnitt „Das Spiel für einen Spieler“ auf Seite 4.


Spielvorbereitung

Baut euch eure eigene Strecke zusammen. Unten findet ihr einige Vorschläge für spannende Rennstrecken. Je mehr Teile ihr verwendet, desto länger dauert das Spiel.


Der schnelle Rundkurs
(ca. 15 Minuten)
8 Geraden und 4 Kurven



Die knifflige Kurvenstrecke
(ca. 20 Minuten)
6 Geraden und 10 Kurven



Der große Rundkurs
(ca. 25 Minuten)
8 Geraden und 12 Kurven



Vor dem ersten Spiel steckt ihr die vier Rennwagen jeweils in einen Standfuß. Jeder Spieler nimmt sich einen Rennwagen und stellt ihn auf das Start-/Ziel-Feld der Rennstrecke.

Legt die Aufgabentafel neben die Rennstrecke. Die Ereigniskarten legt ihr umgedreht daneben.

Schaltet den tiptoi-Stift ein und tippt damit auf das Anmeldezeichen auf der Aufgabentafel. Reihum im Uhrzeigersinn, beginnend beim jüngsten Spieler, melden

sich alle Spieler an und wählen den gemeinsamen Schwierigkeitsgrad für das Spiel.

Spielziel

Das Ziel des Spiels ist es, als Erster zwei ganze Runden zu fahren, um das Rennen und damit den Piston Cup zu gewinnen. Beim Boxenstopp und im Rennen geht es darum, blitzschnell zu reagieren, die gestellte Aufgabe zu lösen und so möglichst rasch voranzukommen.

Spielablauf

Jetzt geht es los! Nachdem ihr das Spiel gestartet habt, folgt ihr den Anweisungen des Stiftes. Ihr spielt reihum im Uhrzeigersinn.

1. Fahren oder Boxenstopp:

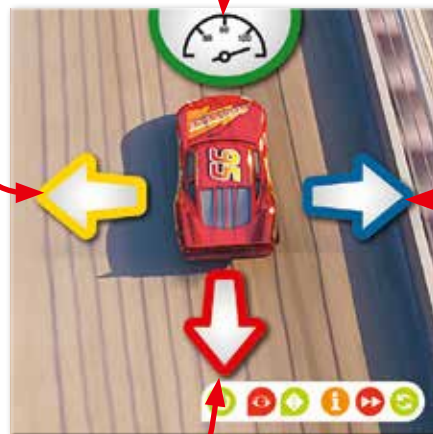
Zunächst sagt euch der tiptoi-Stift, ob ihr in diesem Zug die Fahren-Aufgabe oder den Boxenstopp ausführt. Wenn ihr die Rennaufgabe bekommt, dreht die Aufgabentafel auf diejenige Seite, auf der Lightning McQueen von oben zu sehen ist. Ihr erkennt sie auch an den farbigen Pfeilen. Weiter geht es bei 1.1

Wenn der Boxenstopp ansteht, dann dreht die Aufgabentafel auf die Seite, auf der Lightning McQueen ohne Räder zu sehen ist. Ihr erkennt sie auch an den farbigen Rädern. Weiter geht es bei 1.2

1.1. Rennen fahren

Der gelbe Pfeil bedeutet „Links in die gelbe Lücke fahren“

Der grüne Tachometer steht für „Gas geben“



Der rote Pfeil bedeutet „Abbremsen“

Der blaue Pfeil bedeutet „Rechts in die blaue Lücke fahren“

Wenn ihr im Rennen die Fahren-Aufgabe bekommen habt, dann gibt der Stift Anweisungen, die nacheinander angetippt werden.

Beispiel für ein einfaches Spiel:

„Links in die gelbe Lücke fahren“ – Tippe auf den gelben Pfeil, „Abbremsen“ – Tippe auf den roten Pfeil.

Beispiel für ein schwieriges Spiel:

„Links in die gelbe Lücke fahren“, „Rechts in die blaue Lücke fahren“, „Gas geben“ – Tippe auf den gelben Pfeil, dann tippe auf den blauen Pfeil, tippe danach auf den grünen Tachometer.

1.2 Boxenstopp

Bringe Luigi die Räder in der richtigen Farbe und er montiert sie.

Tippe auf den Tankkrüssel und danach auf den Rennwagen, um ihn aufzutanken.



Das sind die Ersatzreifen in verschiedenen Farben.

Tippe auf den Schraubenschlüssel und danach auf den Rennwagen, um ihn zu reparieren.

Wenn du im Rennen die Boxenstopp-Aufgabe bekommst, gibt der Stift Anweisungen, die nacheinander erfüllt werden sollen. Tippt zuerst auf den Gegenstand, der benutzt werden soll, dann auf den entsprechenden Bereich am Auto.

Beispiel für ein einfaches Spiel:

„Wechsle den grünen Reifen“ – Tippe auf den grünen Ersatzreifen, dann auf den passenden Reifen oben, um ihn Luigi zu geben. „Tanke auf“ – Tippe auf den Tankkrüssel, dann auf den Rennwagen.

Beispiel für ein schwieriges Spiel:

„Wechsle den grünen Reifen“, „Repariere den Rennwagen“ – Tippe auf den grünen Ersatzreifen, dann auf den passenden Reifen oben, tippe auf den Schraubenschlüssel, dann auf den Rennwagen.

1.3 Ereignisse

Im Spiel gibt es 17 verschiedene Ereignisse. Nachdem ihr eine Aufgabe erledigt habt (Fahren oder Boxenstopp), dürft ihr auf der Strecke weiterziehen. Dann dreht ihr ein Ereigniskärtchen vom Stapel um und tippt darauf. Manche sind vorteilhaft und bringen euch schneller voran, manche sind nicht so hilfreich und bremsen aus. Lasst euch überraschen, was ihr als Nächstes umdreht.



Spielende

Das Spiel endet, sobald der erste Rennwagen die zweite Runde komplett geschafft hat. Der heiß begehrte Piston Cup wird an diesen Spieler verliehen. Vergiss nicht das Zielfeld anzutippen, wenn du ins Ziel fährst!

Das Spiel für einen Spieler

Für den Piston Cup solltest du trainieren, um im Spiel die Nase vorn zu haben. Deshalb kannst du Cars – Das rasante Rennspiel auch allein spielen. Der Spielablauf ist derselbe wie bei mehreren Spielern, du fährst auf der Rennstrecke und versuchst, möglichst schnell voranzukommen. Der Stift wertet aus, wie gut du schon im Training warst. Schnell ab auf die Rennpiste, dann kommst du dem großen Ziel, den Piston Cup zu gewinnen, immer näher!

© 2019 Disney/Pixar
© 2019

Ravensburger Verlag GmbH · Postfach 24 60 · D-88194 Ravensburg
Distr. CH: Carlit + Ravensburger AG · Grundstr. 9 · CH-5436 Würenlos
www.ravensburger.com
www.tiptoi.de